トラック用ケトル やっぱり沸く太郎　取扱説明書

本製品をお買い上げいただきありがとうございます。本書をよくお読みになり、ご理解の上、本製品をお使い下さい。

各部名称＆スペック

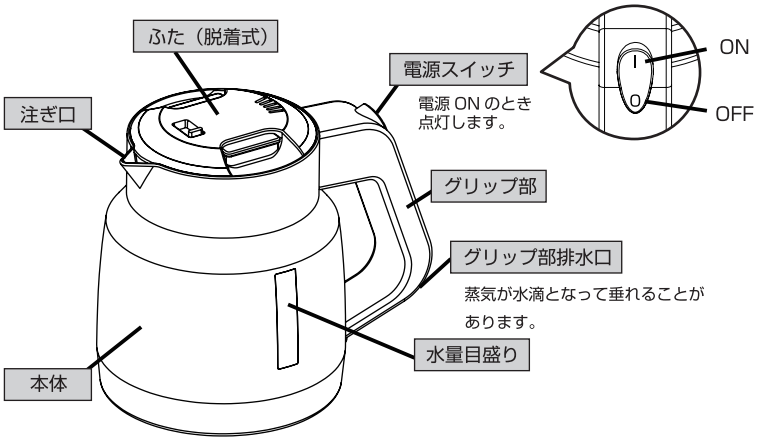

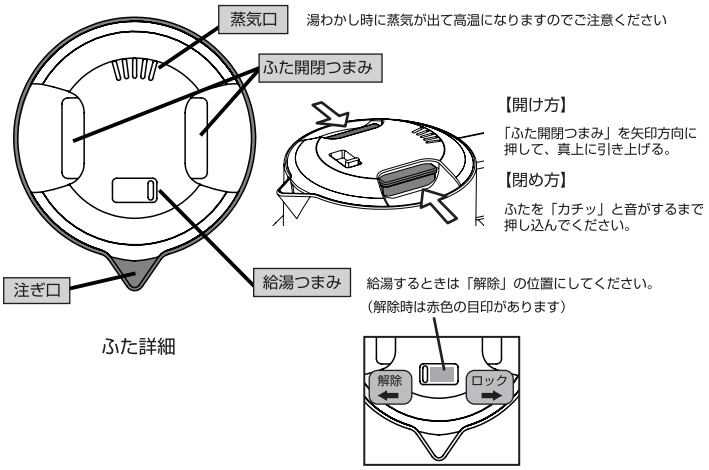

ふた詳細

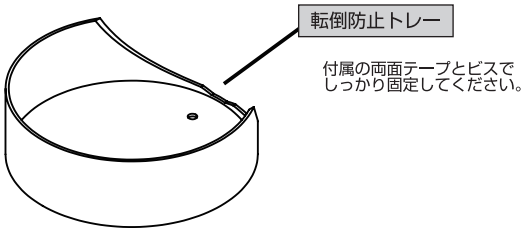

商品コード	590377	電源プラグ形状	シガーソケット（耐熱仕様）
商品名	トラック用ケトル　やっぱり沸く太郎	材質	PP、304 ステンレス
最大容量	0.8ℓ（800ｃｃ）	電源コード長	約 1.3m
入力電圧 / 消費電流	DC24V/ 約 10A	本体サイズ	約 W150×H185×D220 ㎜（グリップ部含む）
内蔵ヒューズ	15A	重量	約 670ｇ（トレー除く）

特徴

湯漏れ防止設計
倒れてもお湯がこぼれにくい設計

オートストップ機能
お湯が沸くと自動で電源が切れます

空焚き防止機能
水を入れずにスイッチを入れてもヒーター機能をストップする安心設計

お手入れ簡単
脱着式のふた、開口も広がったことで、内部の洗浄もラクラク

沸騰時間の目安
500mℓの水を約 20 分の短時間で沸騰させることができます
※使用環境により時間は前後する場合があります

※車両のシガーソケット容量が本製品の定格範囲内であるかどうかを必ずご確認ください。
※日野 NEW プロフィア～ / レンジャープロ～に使用するとソケットが破損する恐れがございます。

ご使用前に / 安全上のご注意

お買い上げいただいた製品本体表示および取扱説明書には、本製品を安全にお使いいただくために、守っていただきたい事項を表示しています。
ご使用前に必ずお読みのうえ、正しくお使いください。

DC24V 車 専用 DC24V 以外の電源では使用しないでください	**走行中に使用しない** 振動により水や熱湯がとび、周囲が濡れたり、火傷の原因となります。	**水以外のものは入れない** 水以外を入れると故障の原因となります	**高温注意** 使用中、使用後しばらくは本体や注ぎ口は大変高温になります。グリップ部を持つようにしてください
傾き・転倒に注意 本製品は完全防水ではありません。水が漏れるおそれがあります。	**コードは束ねて使用しない** 熱がこもってしまい、発熱やショートの原因となります。	**延長コード、DC-DC コンバーターは使用しない** 高温になり、プラグが破損するおそれがあります。車両本体のソケットからのみ使用してください。	**分解・改造はしない** 火災・感電・怪我の原因となります。
湯沸かし中に水を注いだり、ふたを開けない 湯が飛び散ったり、蒸気で火傷の原因になります。	**蒸気口をふきんなどでふさがない** 湯がふきこぼれて、火傷のおそれがあります。	**満水目盛り（0.8ℓ）以上の水は入れない** 湯がふきこぼれて、火傷のおそれがあります。	**空焚きはしない** 空焚きを繰り返していると、故障の原因となります。
エンジンを切った状態で使用しない バッテリー上がりの原因となります。	**直射日光に長時間当てない** 本体が変色したり熱くなるなど、故障の原因になります。	**ふたを「カチッ」と音がするまで確実に閉める**	**湯沸かしの際は給湯つまみをロックする** 電源が切れなかったり、注ぎ口やフタと本体の隙間からの蒸気、倒れた時の熱湯の漏れにより火傷の恐れがあります
丸洗いはしない 感電・ショート・発火のおそれがあります。	**子供だけで使わせたり、幼児の手の届くところでは使用しない**	**使用中、電源プラグやコードが異常に熱くなった時は直ちに使用を中止する**	**電源プラグやコード、本体は定期的に点検してください**

使用方法

1. ふたを外し、水を入れてください

2. ふたをしっかり閉め、給湯つまみが ロックの位置にあるか確認してください



3. 通電後、電源スイッチを ON（点灯）にして、湯沸かしを開始します

水が入っている場合		空焚きの場合
沸騰前	沸騰後	電源スイッチは OFF になりません。
手動 電源 OFF	自動 電源 OFF	内部で空焚きを感知してヒーター機能をストップしています。内部温度が下がったら再度自動で空焚きを行います。（繰り返し）
湯沸かしストップ		

※自動で内部温度を調整していますが長時間空焚きのままにしておくと故障の原因になりますのでご使用の時以外は電源を切るようにしてください。

※空焚き中、本体温度が上がりますのでご注意下さい

4. 湯沸かしが完了したら、

①電源スイッチが OFF であることを確認してから
②給湯つまみ「解除」にして、お湯を注いでください。

お手入れ方法

本体が冷えてから、やわらかい布やスポンジ等を使用し、お手入れしてください。

●本体内側

・ぬるま湯か水を少量入れ、スポンジ等で洗った後、よくすすいでください。

・変色などがある場合は以下の方法でお手入れしてください。

①市販の洗浄用クエン酸を本体内側に入れる

②満水目盛りまで水を入れ、湯を沸かして 2、3 時間そのまま放置

③湯を捨て、スポンジ等でこすり落とす

④水で十分すすいだ後、臭いを取るため再び満水で湯を沸かし、捨てる

●ふた　本体外側

水を含ませたやわらかい布でふき取ってください。汚れが取れにくい場合は薄めた中性洗剤を布に含ませ、硬く絞ってから拭いてください。

●電源コード

乾いたやわらかい布で汚れを拭き取ってください。水につけたり、水をかけないでください。ショート・感電のおそれがあります。

保証条件

保証期間は 6 ヶ月です。保証期間中であっても以下の場合、対象外になりますのでご了承下さい。

1. 使用上の誤りや過失による故障
2. 当社指定以外で行われた修理・改造等による故障
3. 消耗品及びこれに準ずる部品（ヒューズ等）
4. 本製品のみの保証であり、接続された外部の故障、損害の責任は一切負いません。

保証書

商品名	トラック用ケトル やっぱり沸く太郎	住所
商品コード	590377	氏名・連絡先 （　　）　　–
購入日	年　月　日	販売店（住所・店名）
保障期間	6ヶ月	

MADE IN CHINA

商品に関するお問い合わせは
物流センター
カスタマー担当 0120(596)332
受付時間：月～金曜日 /9：00～16：30（祝日を除く）
株式会社 ジェットイノウエ